

# SOUNDMATES PRO ANC



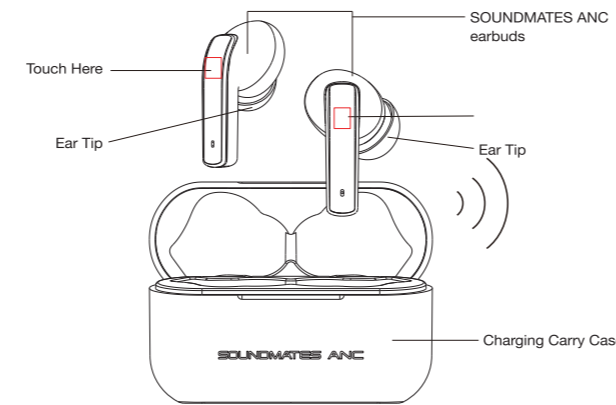
## Introduction & Features

**SOUNDMATES ANC** are your solution for true wireless freedom and high-quality audio. Stereo sound and active noise-canceling technology let you hear music and phone calls the way they were meant to be heard, while the compact charging carry case makes them perfect for keeping up with everyday life.

### Features:

- Noise-Canceling
- 5 hrs play/talk
- 4 x Recharge in case
- Bluetooth 5.0
- Auto-Pairing

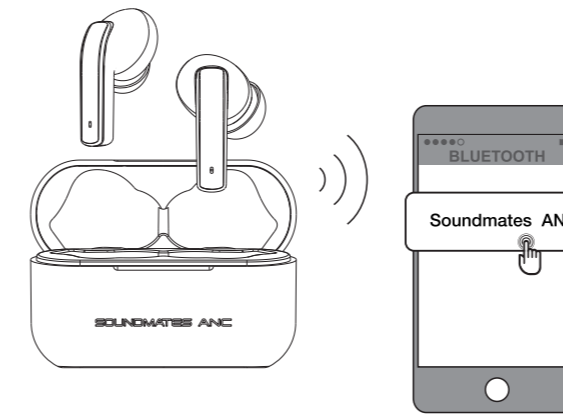
## Product Overview & Contents



- Soundmates ANC earbuds
- Charging carry case
- Type-C cable
- Small, medium & large earbud tips

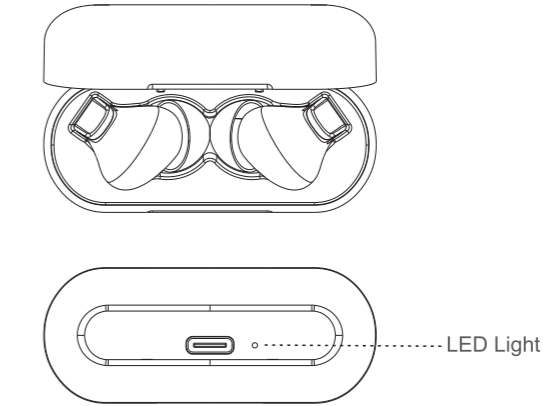
## Pairing With Your Devices

1. Remove earbuds from the case.
2. Open the Bluetooth pairing list on your device and click on “Soundmates ANC”.
3. Your device should now be paired and ready for use.



## Charging

- Place earbuds in case and they will automatically begin charging if the case has remaining power.
- The indicator light on the charging case will flash red while charging.
- The earbuds LED will light red while the earbuds are charging and will turn off once fully charged.
- After full charge, lights on the case will turn solid red.
- Recharge carry case via the included Type-C cable.



## Power ON

- Remove your earbuds from the charging case to auto Power ON.
- Or touch the R or L earbud for 2 seconds to hear “Power On”.

## Power OFF

- Place your earbuds back into the charging case.
- Or touch your earbuds for 5 seconds to hear “Power OFF”.

## Answer

- Touch R or L earbud 1 time.

## End Call

- Touch R or L earbud 2 times.

## Rejecting a call

- Touch and hold R or L earbud 2 seconds until prompt sound is heard.

## Play/Pause

- Touch R or L earbud 2 times.

## Next Song

- Touch R earbud 3 times.

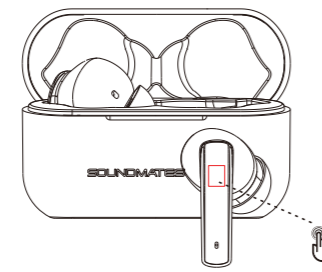
## Rewind/Previous Song

- Touch the L earbud 3 times.

## ANC MODE

- Touch and hold R earbud 2 seconds until you hear “Noise Canceling ON” or “Noise Canceling OFF”.

## Reset Earbud Pairing



1. Remove both earbuds from the case.
2. Make sure both earbuds are powered off. Touch both L and R earbud 10 seconds until “Device Pairing” is heard. This clears all connection records and all devices.
3. The earbuds will auto pair again after “Soundmates Connected” is heard.
4. Open the Bluetooth pairing list on your phone and click on “Soundmates ANC” to connect your phone.

Remark: Make sure both earbuds are powered off.

## Specifications

Bluetooth Version	V5.0
Battery (Earbuds)	Lithium Battery (40mAh each)
Battery (Charging Case)	Lithium Battery (500mAh each)
Charging Port	Type C
Input Voltage	4.5-5.5V (Supports max. 12V voltage protection)
Earbuds Charging Time	1.5h (approximately)
Case Charging Time	2h (approximately)
Playing Time (ANC is off)	6h (approximately)
Playing Time (ANC is on)	5h (approximately)
Case Recharged Earbuds	3 Times
Standby time (earbuds in the charging case)	180 days
Frequency	20~20k Hz

## Safeguards

- Do not use this unit for anything other than it’s intended use.
- Keep the unit away from heat source, direct sunlight, humidity, water or any other liquid.
- Do not expose the device to extremely high or low temperatures, as it may damage the battery.
- Do not operate the unit if it has been wet or moist to prevent against electric shock and/or injury to yourself and damage to the unit.
- Do not use the unit if it has been dropped or damaged in any way.
- Repairs to electrical equipment should only be performed by a qualified electrician. Improper repairs may place the user at serious risk.
- Keep the unit out of reach of children.
- This unit is not a toy.

### BATTERY DISPOSAL:

This product contains a lithium polymer battery. Lithium polymer batteries are environmentally safe when fully discharged. Please refer to your local and state laws for battery disposal procedures.

This device complies with part 15 of the FCC rules. Operation is subject to the following conditions: (1) this device may not cause harm for interference, and (2) this device must except any interference received, including interference that may cause undesired operation. Warning: changes or modifications to this unit not expressly approved by the party responsible for compliance could void the users authority to operate the equipment.

NOTE: this equipment has been tested and found to comply with limits for a class B digital device, pursuant to part 15 of the FCC Rules. These limits are designed to provide reasonable protection against harmful interference in a residential installation this equipment generates users in can radiate radio frequency energy and if not installed and used in accordance with instructions because harmful interference to radio communications. However, there is no guarantee that interference will not occur in a particular installation. If this equipment does cause harmful interference to radio or television reception which can be determined by turning the equipment off and on the user is encouraged to try to correct the interference by one or more of the following measures:

- Re-orient or relocate the receiving antenna
- Increase the separation between the equipment and receiver.
- Connect the equipment into an outlet on a circuit different from that to which the receiver is connected.
- Consult the dealer or an experienced radio TV technician for help

If you have any other questions or issues with product use and/or care, please contact tzumi Technical Support at:

**1-855-GO-TZUMI** or [support@tzumi.com](mailto:support@tzumi.com)



tzumi™ Inc. Distributed by tzumi Inc. NY, NY 10016.  
© Copyright 2021 tzumi Inc. All Rights Reserved. Made in China.  
Other trademarks and trade names are those of their respective owners. Subject to change without prior notice.

## SOUNDMATES PRO ANC



tzumi



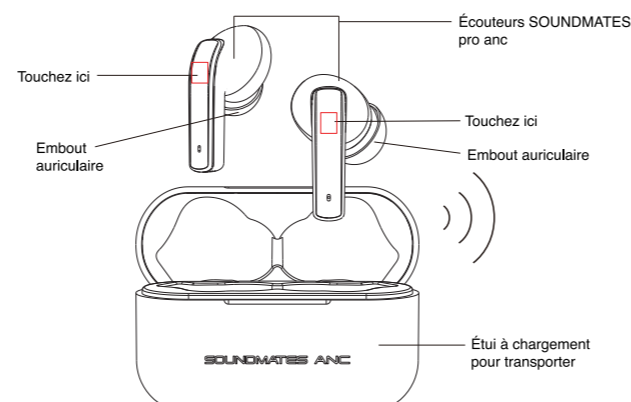
## Introduction et caractéristiques

Les écouteurs SOUNDMATES PRO ANC sont la solution pour une liberté complète sans fil et un audio de haute qualité. Le son stéréo et la technologie active anti-bruit vous permettent d'entendre la musique ainsi que vos appels téléphoniques tels qu'ils doivent être entendus, tandis que l'étui de chargement compact est parfait pour la vie active de tous les jours.

## Caractéristiques :

- Suppression du bruit
- Jusqu'à 5 heures de lecture/d'appels
- 4 x recharges dans l'étui
- Bluetooth 5.0
- Jumelage automatique

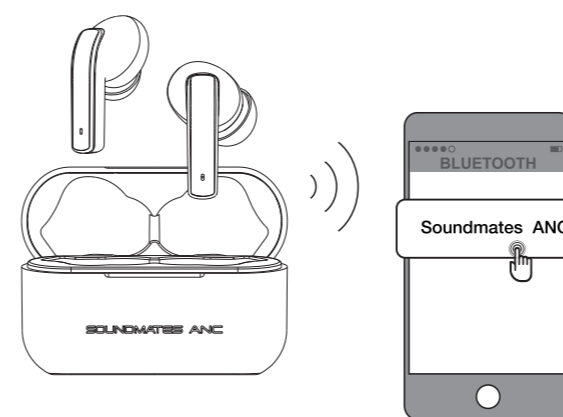
## Aperçu du produit et contenu



- Écouteurs SOUNDMATES PRO ANC
- Étui à chargement pour transporter
- Câble type C
- Embouts d'écouteurs de tailles petite, médium et large

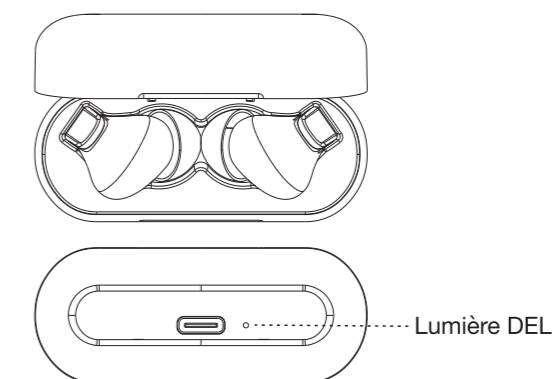
## Jumelage avec vos appareils

- Retirez les deux écouteurs de l'étui.
- Ouvrez la liste de jumelage sur Bluetooth de sur votre appareil et cliquez sur "Soundmates ANC".
- Votre appareil devrait alors être jumelé et prêt à utiliser.



## Charger

- Placez les écouteurs dans l'étui et ils commenceront à se charger automatiquement si l'étui est alimenté.
- La lumière indicatrice rouge sur l'étui de chargement clignotera pendant le chargement.
- La lumière DEL rouge des écouteurs s'allumera pendant le chargement et s'éteindront lorsque le chargement sera terminé.
- Une fois le chargement complet, la lumière restera rouge mais ne clignotera plus.
- Rechargez l'étui avec le câble type C inclus.



## Allumer

- Retirez vos écouteurs de l'étui de chargement pour qu'ils s'allument automatiquement.
- Ou touchez l'écouteur droit ou gauche pendant deux secondes et vous entendrez "Power On".

## Éteindre

- Placez vos écouteurs dans l'étui de chargement.
- Ou touchez les écouteurs pendant 5 secondes et vous entendrez "Power On".

## Répondre

- Touchez l'écouteur droit ou gauche 1 fois.

## Terminer un appel

- Touchez l'écouteur droit ou gauche 2 fois.

## Rejeter un appel

- Touchez et tenez l'écouteur Droit ou Gauche pendant 2 secondes jusqu'à ce que vous entendiez un son.

## Marche/pause

- Touchez l'écouteur droit ou gauche 2 fois.

## Pièce suivante

- Touchez l'écouteur droit ou gauche 3 fois.

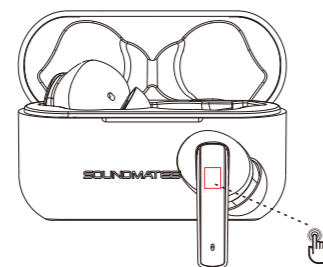
## Rembobiner / Pièce antérieure

- Touchez l'écouteur GAUCHE 3 fois.

## Mode Suppression du Bruit (ANC)

- Touchez et tenez l'écouteur droit pendant 2 seconde jusqu'à ce que vous entendiez "Noise Cancelling ON" ou "Noise Cancelling OFF".

## Réinitialiser le jumelage des écouteurs



- Retirez les deux écouteurs de l'étui.
- Assurez vous que les deux écouteurs soient éteints. Touchez les écouteurs gauche et droit pendant 10 secondes jusqu'à ce que vous entendiez "Device Pairing". Ceci annule tous les dossiers de connection et les appareils.
- Les écouteurs vont s'auto jumeler encore une fois que vous entendez "Soundmates Connected".
- Ouvrez la liste de jumelage sur Bluetooth de sur votre téléphone et cliquez sur "Soundmates ANC" pour connecter votre téléphone.

Remarque : Assurez vous que les deux écouteurs soient éteints.

## Spécifications

Version Bluetooth	V5.0
Batterie (Écouteurs)	Batterie lithium (40mAh chacune)
Batterie (Étui de chargement)	Batterie lithium (500mAh)
Port de charge	Type C
Tension d'entrée	4.5-5.5V (supporte un maximum de 12V de protection de tension)
Temps de chargement des écouteurs	1.5 h (approximatif)
Temps de chargement de l'étui	2 h (approximatif)
Temps de lecture (suppression du bruit désactivée)	6 h (approximatif)
Temps de lecture (suppression du bruit activée)	5 h (approximatif)
Écouteurs rechargés dans l'étui	3 fois (approximatif)
Temps de veille (écouteurs dans l'étui de chargement)	180 jours
Fréquence	20-20k Hz

## Sauvegardes

- N'opérez pas l'appareil pour autre usage que celui intentionné.
- Tenez l'appareil éloigné des sources de chaleur, de la lumière du soleil, de l'humidité, de l'eau ou tout autre liquide.
- N'exposez pas l'appareil à des températures extrêmes hautes ou basses car ceci pourrait endommager la batterie.
- N'opérez pas l'appareil s'il est mouillé ou humide pour prévenir les chocs électrique ou blessures et prévenir d'endommager l'appareil.
- N'utilisez pas l'appareil s'il a été échappé ou endommagé d'aucune façon.
- Les réparations d'un appareil électrique doivent être faites par un électricien qualifié. Des réparations incorrectes pourraient causer de sérieux dangers à l'utilisateur.
- Tenez l'appareil hors de la portée des enfants.
- Cet appareil n'est pas un jouet.

## DISPOSER DES BATTERIES :

Ce produit est muni d'une batterie au lithium polymère. Lorsqu'elles sont complètement vidées, les batteries au lithium polymère sont sans danger pour l'environnement. Vérifiez les lois locales et provinciales pour disposer des batteries.

Cet appareil est conforme à la partie 15 des règles de la FCC. L'opération est sujette aux deux conditions suivantes :

- (1) cet appareil ne doit pas provoquer de brouillage préjudiciable, et (2) il doit accepter tout brouillage reçu y compris le brouillage pouvant entraîner un mauvais fonctionnement. Tout changement ou modification, non expressément approuvé par la partie responsable de la conformité pourrait annuler l'autorisation d'utiliser l'équipement.
- NOTEZ : Cet appareil a été testé et jugé conforme aux limites pour un appareil digital de classe B, en règle avec la partie 15 des règles de la FCC. Ces limites sont conçues pour assurer une protection suffisante contre les interférences nuisibles dans les installations résidentielles. Cet équipement génère, utilise et peut dégager de l'énergie de radio fréquence et, s'il n'est pas installé et utilisé conformément aux instructions, peut provoquer un brouillage préjudiciable aux communications radio. Il n'existe toutefois aucune garantie qu'un équipement particulier ne souffrira pas de brouillage. Si cet équipement entraîne un brouillage préjudiciable à la réception des émissions radio ou de télévision, identifiable en mettant l'appareil hors tension puis sous tension, il est recommandé que l'utilisateur tente de résoudre ce problème au moyen d'une ou plusieurs des mesures suivantes :
- en orientant l'antenne réceptrice différemment ou en la changeant de place;
  - en augmentant la distance séparant l'équipement du récepteur;
  - en connectant l'équipement à une prise sur un circuit différent de celui sur lequel est branché le récepteur.
  - Consultez le détaillant ou un technicien radio/tv pour de l'aide.

Si vous avez d'autres questions ou problèmes avec l'utilisation et/ou l'entretien du produit, veuillez contacter le Support Technique de tzumi au : **1-855-GO-TZUMI** ou **support@tzumi.com**

**tzumi**<sup>®</sup>  
live awesome.

tzumi™ Inc. Distribué par tzumi© Inc. NY, NY, 10016. ©Copyright 2021 tzumi Inc. Tous droits réservés. Fabriqué en Chine. Toute autre marque ou nom de commerce mentionnés sont la propriété de leur propriétaires respectifs. Sujet à changement sans préavis.